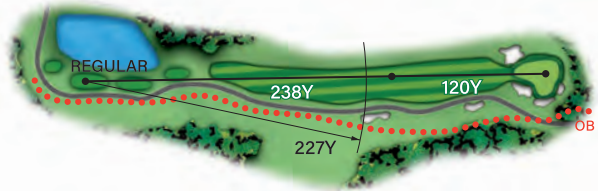


No.1

PAR4 HDCP9

BACK 374Y
REGULAR 358Y
FRONT 310Y
PRINCE 275Y

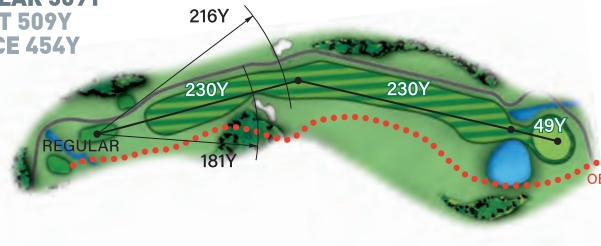


ストレートなミドルホール。右側はOBが続くのでティーショットは慎重に。グリーン周辺のバンカーにも注意。

No.2

PAR5 HDCP3

BACK 547Y
REGULAR 509Y
FRONT 509Y
PRINCE 454Y



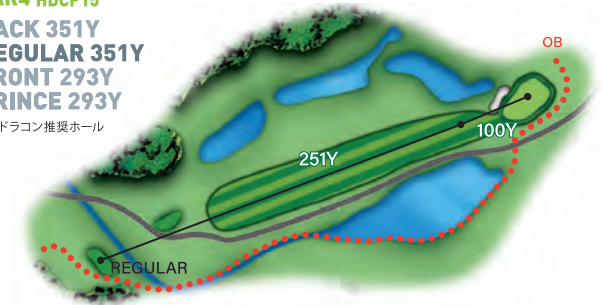
右ドッグレッグのロングホール。第1打は右クロスバンカーの左狙い。グリーン周りは池が張り出している。

No.3

PAR4 HDCP15

BACK 351Y
REGULAR 351Y
FRONT 293Y
PRINCE 293Y

D ドラコン推奨ホール



ほぼストレートなミドルホール。フェアウェーは広いが、左右の池に注意。グリーンは砲台なので距離感を大切に。

No.4

PAR4 HDCP7

BACK 357Y
REGULAR 334Y
FRONT 334Y
PRINCE 299Y



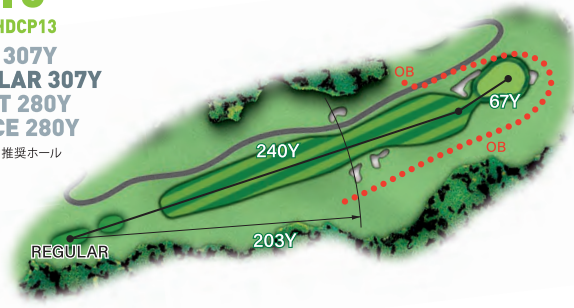
左ドッグレッグのミドルホール。第1打はフェアウェーセンター狙い。グリーンは奥行きがあるためピン位置要確認。

No.5

PAR4 HDCP13

BACK 307Y
REGULAR 307Y
FRONT 280Y
PRINCE 280Y

D ドラコン推奨ホール

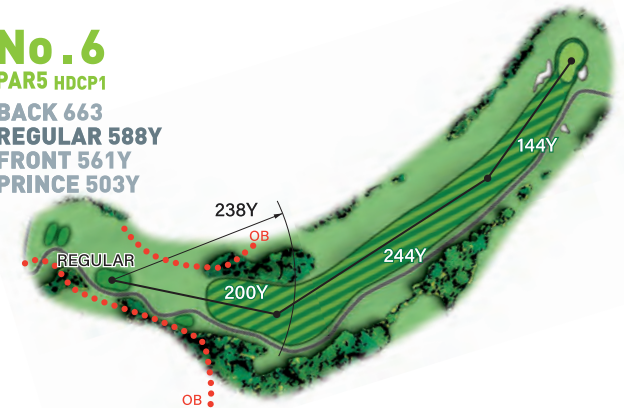


ストレートなミドルホールだが右サイドはOBが続く。距離は短いグリーンは傾斜があり侮れない。

No.6

PAR5 HDCP1

BACK 663
REGULAR 588Y
FRONT 561Y
PRINCE 503Y



距離のある左ドッグレッグのロングホール。左サイドを狙うと林につかまるのでセンターやや左目がベスト。

No.7

PAR3 HDCP17

BACK 156Y
REGULAR 133Y
FRONT 118Y
PRINCE 88Y

N ニアピン推奨ホール

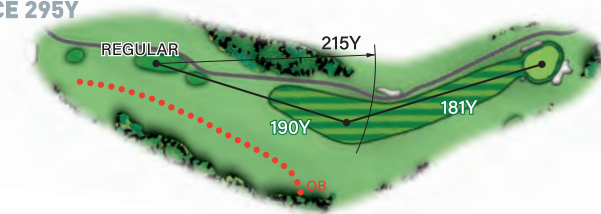


池越えのショートホール。グリーンの奥行きがあるのでピン位置によって番手を変えて攻めたい。

No.8

PAR4 HDCP11

BACK 434Y
REGULAR 371Y
FRONT 371Y
PRINCE 295Y

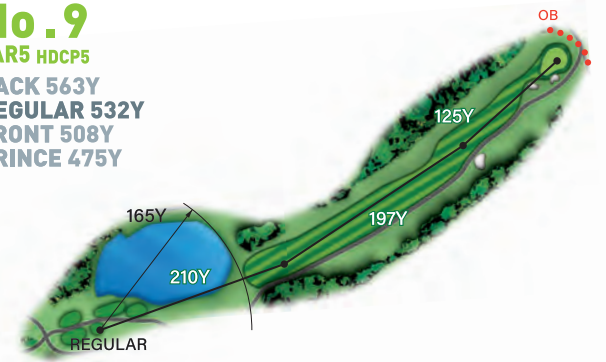


やや打ち下ろしの左ドッグレッグのミドルホール。第1打は左のクロスバンカー右を狙いたい。

No.9

PAR5 HDCP5

BACK 563Y
REGULAR 532Y
FRONT 508Y
PRINCE 475Y



左にゆるく曲がったロングホール。第1打は目の前の池がプレッシャーとなるが、クリアすれば残りは思い切り攻めたい。