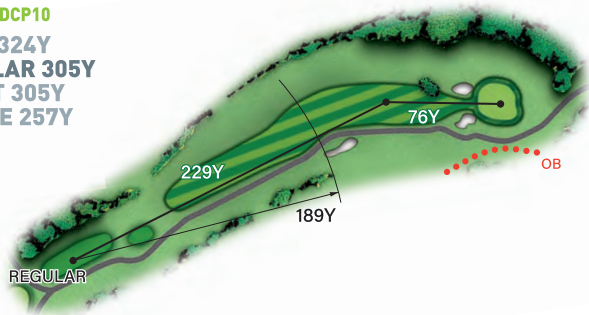


### No.10

PAR4 HDCP10

BACK 324Y  
REGULAR 305Y  
FRONT 305Y  
PRINCE 257Y



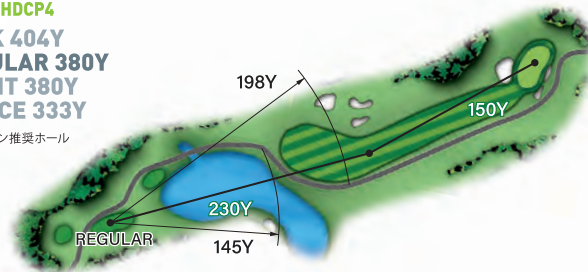
やや右ドッグレッグのミドルホール。距離は無いが左右の林に注意し、方向重視で攻めたい。

### No.11

PAR4 HDCP4

BACK 404Y  
REGULAR 380Y  
FRONT 380Y  
PRINCE 333Y

D ドラコン推奨ホール

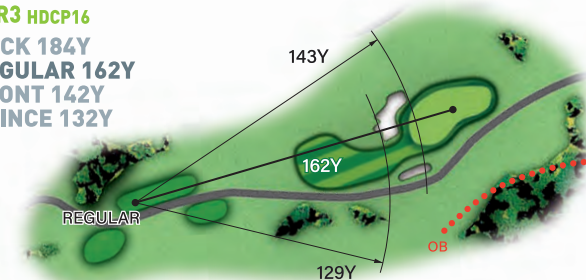


池越えのストレートなミドルホール。池は気にせず浅間山に向かって豪快にショットをしたい。

### No.12

PAR3 HDCP16

BACK 184Y  
REGULAR 162Y  
FRONT 142Y  
PRINCE 132Y



やや打ち上げのショートホール。奥行きのあるグリーンだがティーからは見えにくいのでピン位置を確認して攻めたい。

### No.13

PAR5 HDCP2

BACK 549Y  
REGULAR 526Y  
FRONT 498Y  
PRINCE 461Y

D ドラコン推奨ホール

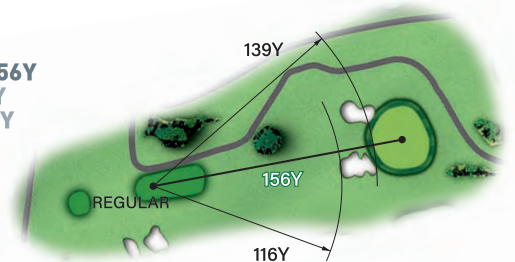


ほぼストレートなロングホール。1打、2打で距離をかせぎたい。グリーンは奥行きがないので慎重に。

### No.14

PAR3 HDCP14

BACK 202Y  
REGULAR 156Y  
FRONT 142Y  
PRINCE 120Y

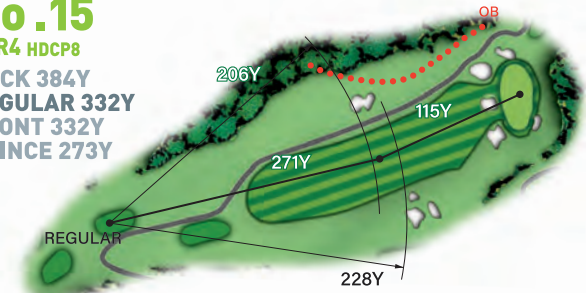


大きなグリーンショートホール。手前のバンカーに注意しながらセンター狙いで攻めたい。

### No.15

PAR4 HDCP8

BACK 384Y  
REGULAR 332Y  
FRONT 332Y  
PRINCE 273Y

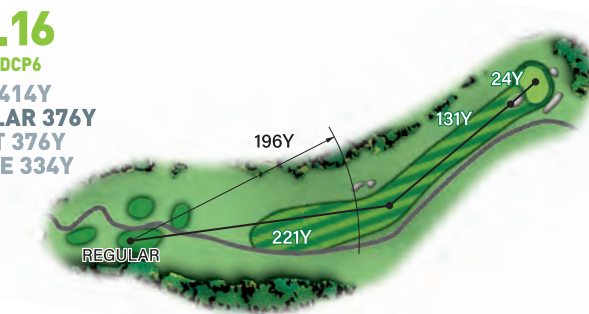


ストレートだがグリーンが砲台のミドルホール。セカンドはグリーンセンター狙いがベスト。

### No.16

PAR4 HDCP6

BACK 414Y  
REGULAR 376Y  
FRONT 376Y  
PRINCE 334Y



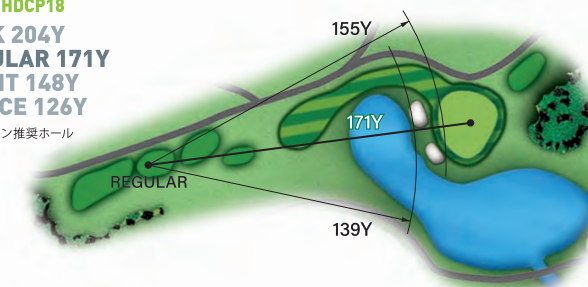
左ドッグレッグのミドルホール。第1打はフェアウェイのやや右側狙いで。グリーン周りのバンカーに注意。

### No.17

PAR3 HDCP18

BACK 204Y  
REGULAR 171Y  
FRONT 148Y  
PRINCE 126Y

N ニアピン推奨ホール

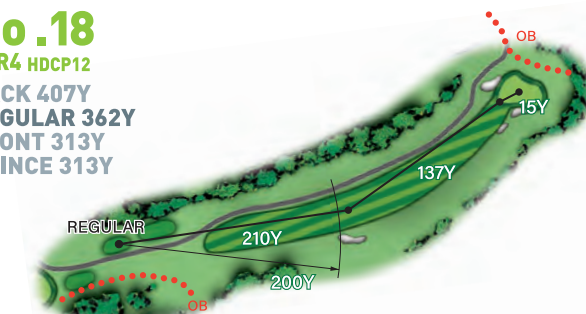


難易度のある池越えのショートホール。ショットは禁物。右側に曲げると池の可能性が高くなる。センター狙いがベスト。

### No.18

PAR4 HDCP12

BACK 407Y  
REGULAR 362Y  
FRONT 313Y  
PRINCE 313Y



左ドッグレッグのミドルホール。左側の林につかまると、ノーチャンスとなる。やや右サイドを狙っていききたい。