The Prince Kyoto Takaragaike
AUTOGRAPH COLLECTION HOTELS

Seibu Group
でかける人を、ほほえむ人へ。

安全充電セットご利用ガイド

安全に充電いただくための「3つのルール」

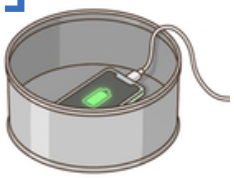

01 金属製の不燃容器（缶）の中にデバイスを入れて充電を行ってください。



02 カーテンやベッドなど、周囲に燃えやすいものがない環境を選んで設置してください。

03 充電中の外出や就寝は絶対におやめください。
常に目の届く範囲でご使用ください。



お客さまの安全を守るための大切なお願いと、万が一の対応手順



01 ●充電時
指定された場所で、必ず「缶」に入れて充電を行ってください。



02 ●発熱・異臭時
缶の上から「ファイヤーブランケット」を被せ、直ちにフロントへご連絡ください。

03 ●発煙・発火時
ブランケットを被せた状態で、直ちに屋外などの「安全な場所へ」避難してください。



消火はファイヤーブランケットを被せることで完了となります。
絶対に水はかけず、そのまま避難してください。



安全充電セット（金属製不燃容器+ファイヤーブランケット）は
ホテルフロントにてお貸出ししております。
異常を感じたら、迷わずフロントへご連絡ください。

The Prince Kyoto Takaragaike
AUTOGRAPH COLLECTION HOTELS

Seibu Group
でかける人を、ほほえむ人へ。

Safe Charging Kit User Guide

3 Rules for Safe Charging

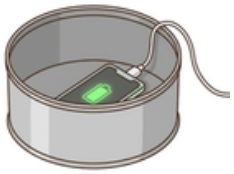

01 Place your device in the metal fire-resistant container while charging.



02 Set up the charging area away from flammable materials such as curtains, bedding, and other combustible items.



03 Never leave your device unattended while charging. Do not go out or sleep during charging. Keep the device within sight at all times.

Important Safety Instructions and Emergency Procedures

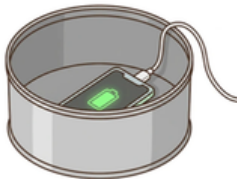

01 ●During Charging
Always charge your device in the designated location and place it inside the provided fire-resistant metal container.



02 ●If Overheating or Unusual Odors Occur
Cover the container with the fire blanket and immediately contact the Front Desk.



03 ●If Smoke or Fire Occurs
Keep the fire blanket covering the container and immediately evacuate to a safe location, preferably outdoors.

Important Notice

Fire suppression is achieved by completely covering the container with the fire blanket.
Do not use water under any circumstances.
Evacuate immediately after covering the container with the fire blanket.



Safe Charging Kit (Metal Fire-Resistant Container + Fire Blanket)
The Safe Charging Kit may be borrowed from the Front Desk.
If you notice anything unusual, please contact the Front Desk immediately.