



# DRAGONDOLA

NAEBA TASHIRO MOUNTAIN AIR TRIP

TASHIRO  
Elevation 1,346M

NAEBA  
Elevation 921M

Length	Height	Time
<b>5,481M</b>	<b>425M</b>	<b>25Minitis</b>

苗場プリンスホテルのある「苗場高原」と  
山頂に広がる「田代高原」を結ぶ日本最長のゴンドラ。  
道のり約5.5km、標高差約425mをアップダウンを繰り返しながら進む  
スリルと迫力はまさに圧巻。  
蒼き稜線と樹海を望む新緑の空旅はいかがですか。

営業期間 2024年4月27日(土)～6月16日(日)

営業時間 9:00A.M.～3:00P.M.  
(下り最終4:00P.M.)

開業 2001年12月

料金 往復1名さま  
おとな ¥2,800/こども ¥1,400

由来 ドラゴンの背中のようなアップ  
ダウンがある道のりから「ドラ  
ゴンドラ」と命名されました。

標高 山麓駅 921m  
山頂駅 1,346m

※こども料金は小学生までとなります。  
※未就学児はおとな1名さまの同行につき1名さままで無料。  
※ケージ(基本持ち込み)を使用時のペット乗車も可能。  
(大型犬は除く)/有料往復¥1,000  
※上記料金には、消費税が含まれております。  
※レストランの営業期間・営業時間は変更になる場合がございます。



## 秋 Autumn Information



紅葉営業 2024年10月5日(土)～11月4日(月・振休)

営業時間 9:00A.M.～3:00P.M.(下り最終4:00 P.M.)

料金 往復1名さま おとな¥3,800/こども¥2,200

詳しくはWebサイトへ▶



車/ 関越自動車道月夜野I.C.から国道17号線で33km(平常時約50分)  
湯沢I.C.から国道17号線で21km(平常時約30分)  
茨城県、栃木県方面から:北関東自動車道～高崎JCT.(関越自動車道)経由が便利です。  
神奈川県、静岡県方面から:圏央道～鶴ヶ島JCT.(関越自動車道)経由が便利です。  
ドラゴンドラ山麓駅(乗り場)付近の駐車場(無料)をご利用ください。

電車/ 上越新幹線「越後湯沢駅」東口から路線バスで約40分、苗場プリンスホテル前でご降車ください。ホテル前からはドラゴンドラ山麓駅(乗り場)までの送迎バス(無料)をご利用ください。

カーナビでは右記のマップコード入力がおススメ	554 584 841*86
------------------------	----------------

お問合せ

苗場ドラゴンドラ/苗場スキー場 TEL:025-789-4117

〒949-6292 新潟県南魚沼郡湯沢町三国202 FAX:025-789-2635  
www.princehotels.co.jp/ski/naeba/dragonbola/spring/

※写真およびイラストはイメージです。  
※記載されている内容は2024年3月31日現在の情報です。  
天候・天災などにより営業期間・時間・内容が変更または中止になる  
場合がございますので、事前にご確認のうえお出かけください。



https://www.facebook.com/SnowNaeba/



@naebaski\_official



https://page.line.me/naebaski



@Naebanow



240430MAL

SEIBU PRINCE HOTELS & RESORTS

Spring Information

# DRAGONDOLA

NAEBA TASHIRO MOUNTAIN AIR TRIP

日本最長  
5,481m  
空中散歩

蒼き稜線と樹海を望む空旅へ

新緑営業 2024.4/27sat. - 6/16sun.

この山には、こころ踊る何かがある。

# Mt.Naeba

蒼き稜線と樹海を望む空旅へ

# DRAGONDOLA Trip

Webサイト



**VIEW SPOT 2**  
**雪解けの溪流**  
 15号柱付近  
 雪解けで水量が多く活力を感じる清津川。川のせせらぎに心癒やされます。

**VIEW SPOT 1**  
**絶景ポイント** 14号柱付近  
 大迫力の下降の瞬間。ジェットコースターのような急勾配からの景色をお楽しみください。



**二居湖 ふたいこ**  
 エメラルドグリーンに輝く神秘的な湖。天候により七変化する美しい色合いが目を見張ります。

**PEAK SPOT 1**  
**田代高原**  
 雄大な山々や田代湖を眺めながら、高原ハイキングをお楽しみください。



**湖畔の散歩道**  
 1周約2.3km、高低差約40mの緩やかなハイキングコース。湖畔には冬を越した生き物たちが生息しており、近くで観察もできます。  
 ※融雪状況により通行できない場所がございます。  
 ※お散歩カート(有料)もご用意しています。



**レストラン アルム**  
 9:30A.M.~3:30P.M. (喫茶ラストオーダー)  
 ※ランチのラストオーダーは2:30P.M.までとなります。  
 ドラゴンドラ山頂にあるレストラン。残雪と新緑を眺めながらのランチをお楽しみいただけます。

- 駐車場
- 化粧室
- 散歩道
- レストラン・軽食・喫茶




**苗場プリンスホテル エーデルワイス**  
 期間 4/8(月)~6/23(日)  
 ※4/27(土)~5/6(月・振休)は除くランチ  
 11:30A.M.~2:30P.M. (ラストオーダー)

苗場プリンスホテルでは、ゆるりのお過ごしいただける宿泊プランもご用意しております。



## DRAGONDOLA Trip 観光の見どころ

※植物は、その年の融雪状況によって開花時期が異なります。



**山頂付近**  
**流れえくぼ**  
 4月下旬頃



**山頂付近**  
**苗場山と神楽ヶ峰**



**山麓から山頂付近**  
**タムシバ**  
 4月下旬~5月上旬頃



**山麓から山頂付近**  
**ニホンカモシカ**  
 運が良ければ出会えるかも!?



**中腹から山頂付近**  
**ブナ**  
 5月上旬~5月下旬頃



**山麓から中腹付近**  
**トチノキ**  
 5月中旬~5月下旬頃




**山頂付近**  
**タニウツギ**  
 5月中旬~5月下旬頃




**山頂付近**  
**フジ**  
 5月中旬~5月下旬頃



## DRAGONDOLA Trip 周辺のおすすめスポット



**1**  
**苗場ボードウォーク**  
 新緑散策をお楽しみください。



**2**  
**苗場温泉 雪ささの湯** TEL:025-780-9500  
 おとな ¥1,000/子ども ¥500 源泉かけ流しの天然温泉で、旅の疲れもリフレッシュ。



**3**  
**ミズバショウ** [4月下旬頃]



**4**  
**カタクリ** [5月上旬頃]

希少な白いカタクリの花に出会えるかも!?  
 ※国立公園内での植物などの採取はご遠慮ください。

## ゴンドラ沿線に咲く花花

4月 5月 6月 7月

- 4月: ミズバショウ, サクラ
- 5月: タニウツギ, カタクリ
- 6月: タムシバ, サンカヨウ, オオカメノキ, シラネアオイ, フジ
- 7月: マイズルソウ

※植物は、その年の融雪状況によって開花時期が異なります。