

OUTコース

No.1 HOLE

PAR 4
REGULAR:260Y PRINCE:260Y

攻略法

距離の短い右ドッグレッグ。
ティーショットは
フェアウェーセンターの
木を狙って。



No.2 HOLE

PAR 3
REGULAR:125Y PRINCE:125Y

攻略法

やや打ち上げ
ショートホール。
グリーンオーバーは
アプローチが困難。



No.3 HOLE

PAR 4
REGULAR:326Y PRINCE:226Y

攻略法

ゆったりとした
登りのホール。
ティーショットは
中央の赤白ボールが



No.4 HOLE

PAR 4
REGULAR:350Y PRINCE:200Y

ドラゴン
ホール

攻略法

ストレートなホール。
ティーショットは豪快に飛ばす。



No.5 HOLE

PAR 5
REGULAR:500Y PRINCE:345Y

攻略法

打ち下ろしの谷越え。
グリーン手前から
確実に3オン狙い。



No.6 HOLE

PAR 4
REGULAR:380Y PRINCE:250Y

攻略法

右ドッグレッグの
ブラインドのホール。
フェアウェーセンターの
赤白ボールを狙って。



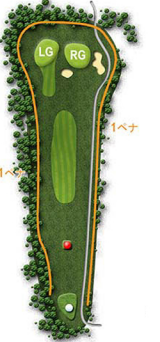
No.7 HOLE

PAR 4
REGULAR:320Y PRINCE:215Y

名物
ホール

攻略法

正面に富士山、
眼下には芦ノ湖の絶景。
ティーショットは
右サイドから攻めよう。



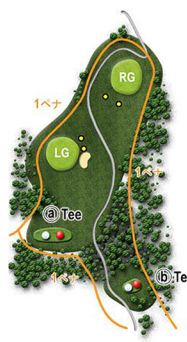
No.8 HOLE

PAR 3
REGULAR:131Y PRINCE:131Y

ニヤビン
ホール

攻略法

谷越えのホール。
右のグリーン大き目な
クラブでダイレクトに
ピンを狙って。

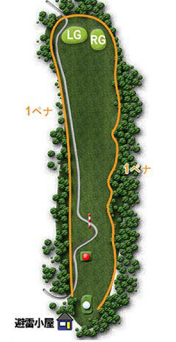


No.9 HOLE

PAR 4
REGULAR:365Y PRINCE:255Y

攻略法

豪華な打ち下ろし。
左右1ベナに注意し、
方向性を正確に。



箱根園ゴルフ場

〒250-0522 神奈川県足柄下郡箱根町元箱根138

TEL:0460-83-6555