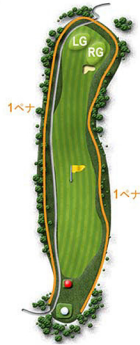


No.10 HOLE

PAR 5
REGULAR:480Y PRINCE:400Y

攻略法

ゆったりとした登りホール。
1ペナに注意しながら
左目から攻める。



No.11 HOLE

PAR 4
REGULAR:289Y PRINCE:240Y

攻略法

距離の短い右ドッグレッグ。
ティーショットは
フェアウェー中央の
赤白ボールを目標に。



No.12 HOLE

PAR 3
REGULAR:135Y PRINCE:130Y

攻略法

打ち下ろしのホール。
グリーン右側バンカーに注意。



No.13 HOLE

PAR 4
REGULAR:361Y PRINCE:320Y

ドラコン
ホール

攻略法

ストレートなホール。
ティーショットは思いきり飛ばす。

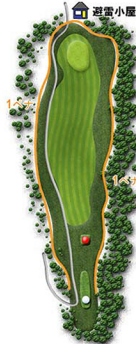


No.14 HOLE

PAR 4
REGULAR:340Y PRINCE:214Y

攻略法

ゆったりとした登りのホール。
セカンドショットは
右側から攻める。



No.15 HOLE

PAR 3
REGULAR:110Y PRINCE:110Y

攻略法

打ち下ろしのホール。
ガードバンカーを避けて
右目から攻める。

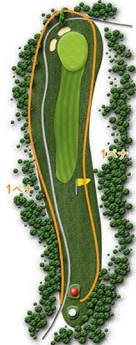


No.16 HOLE

PAR 4
REGULAR:260Y PRINCE:240Y

攻略法

やや登りの左注意のホール。
狭いフェアウェー、
ティーショットは方向性重視。



No.17 HOLE

PAR 5
REGULAR:436Y PRINCE:380Y

攻略法

幅の狭い方向性重視のホー
右はすべてOB
左目から攻める。



No.18 HOLE

PAR 4
REGULAR:350Y PRINCE:270Y

攻略法

豪快な打ち下ろしのホール。
中央のボールを狙って
ティーショット。

